UNIUNEA EUROPEANĂ

Programul Operațional Capacitate Administrativă
Competența face diferența!

Instrumente Structurale 2014-2020

Starea Națiunii

Construirea unui instrument inovator pentru fundamentarea politicilor publice (SIPOCA 11)

SECRETARIATUL GENERAL AL GUVERNULUI

starea națiunii

ȘCOALA NAȚIONALĂ DE STUDII POLITICE ȘI ADMINISTRATIVE

Competența face diferența!

„Proiect cofinanțat din Fondul Social European, prin Programul Operațional Capacitate Administrativă 2014-2020”

Domeniul „Securitate naţională” cuprinde indicatori relevanţi pentru a descrie şi a evalua capacităţile statului român de a asigura un climat de stabilitate şi încredere în actualul context geopolitic.

Sursa: SIPRI-Milex

UNIUNEA EUROPEANĂ

Programul Operațional Capacitate Administrativă
Competența face diferența!

Instrumente Structurale 2014-2020

INDICATORI PRINCIPALI

1. Cheltuieli militare
2. Structura pe domenii a cheltuililor militare
3. Exportul de produse militare

4. Rata criminalității
5. Personalul din sistemul de justiție penală

6. Capacitatea privind managementul situațiilor de urgență

7. Alerte in spațiul cibernetic național

SECRETARIATUL GENERAL AL GUVERNULUI

starea națiunii

ȘCOALA NAȚIONALĂ DE STUDII POLITICE ȘI ADMINISTRATIVE

Competența face diferența!

„Proiect cofinanțat din Fondul Social European, prin Programul Operațional Capacitate Administrativă 2014-2020”

Indicatori soft, barometre: surse de insecuritate

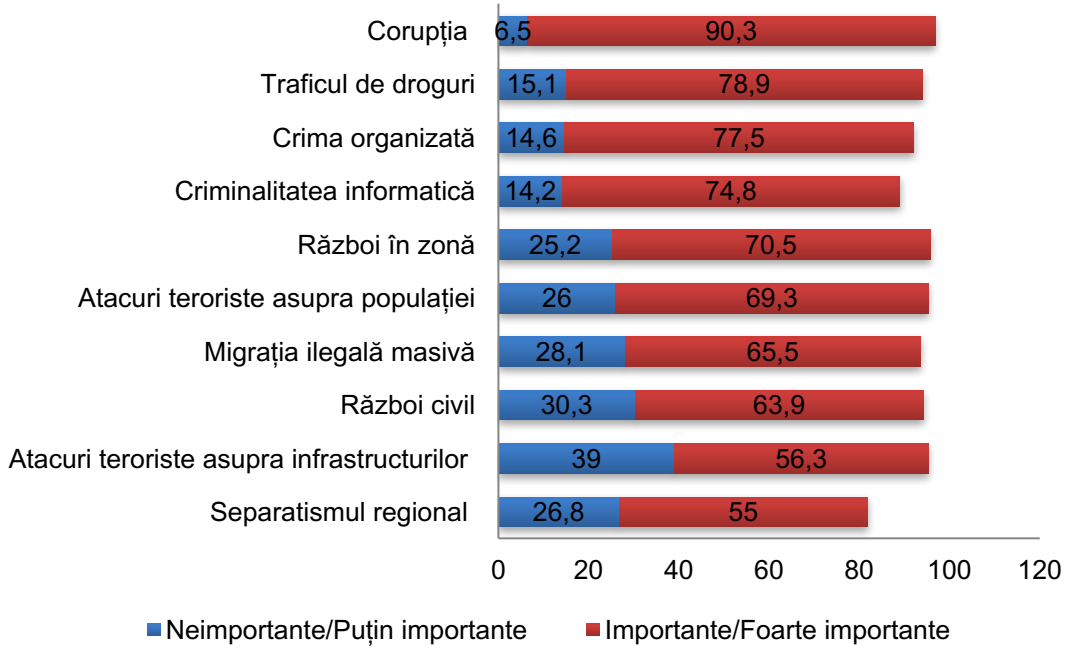

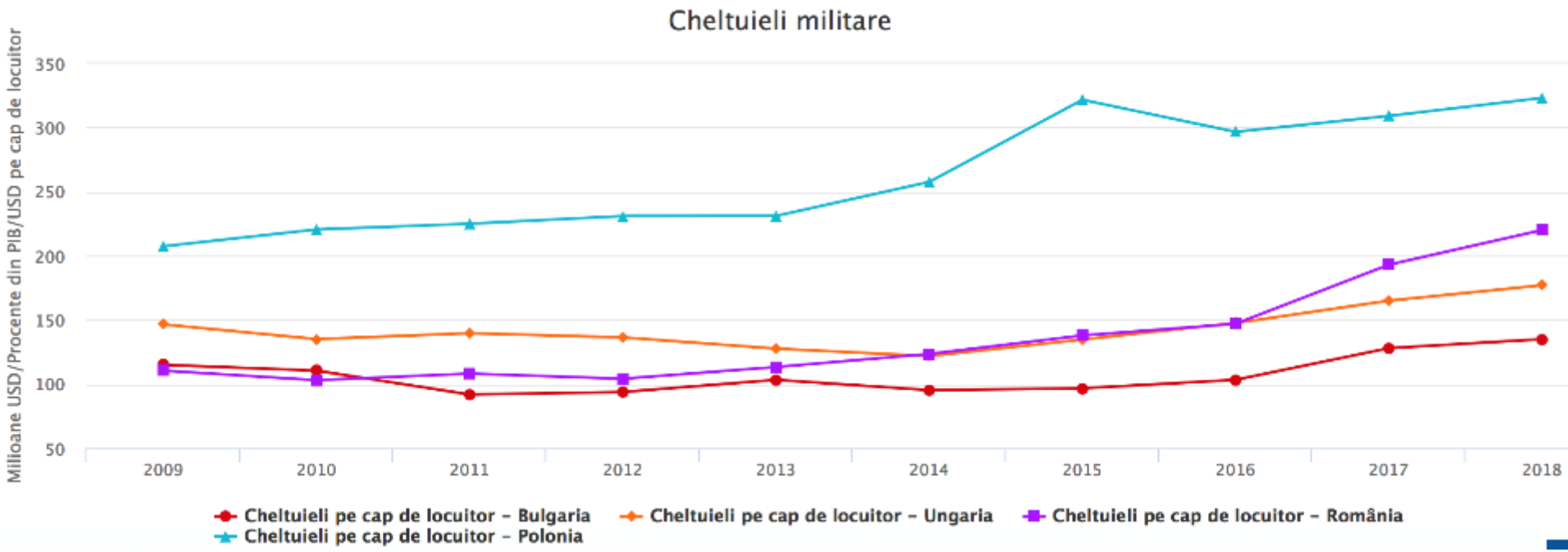
Cheltuieli militare
Milioane USD/Procente din PIB/USD pe cap de locuitor
350
300
250
200
150
100
50
2009
2010
2011
2012
2013
2014
2015
2016
2017
2018
Cheltuieli pe cap de locuitor – Bulgaria
Cheltuieli pe cap de locuitor – Ungaria
Cheltuieli pe cap de locuitor – România
Cheltuieli pe cap de locuitor – Polonia

Cheltuieli militare pe categorii

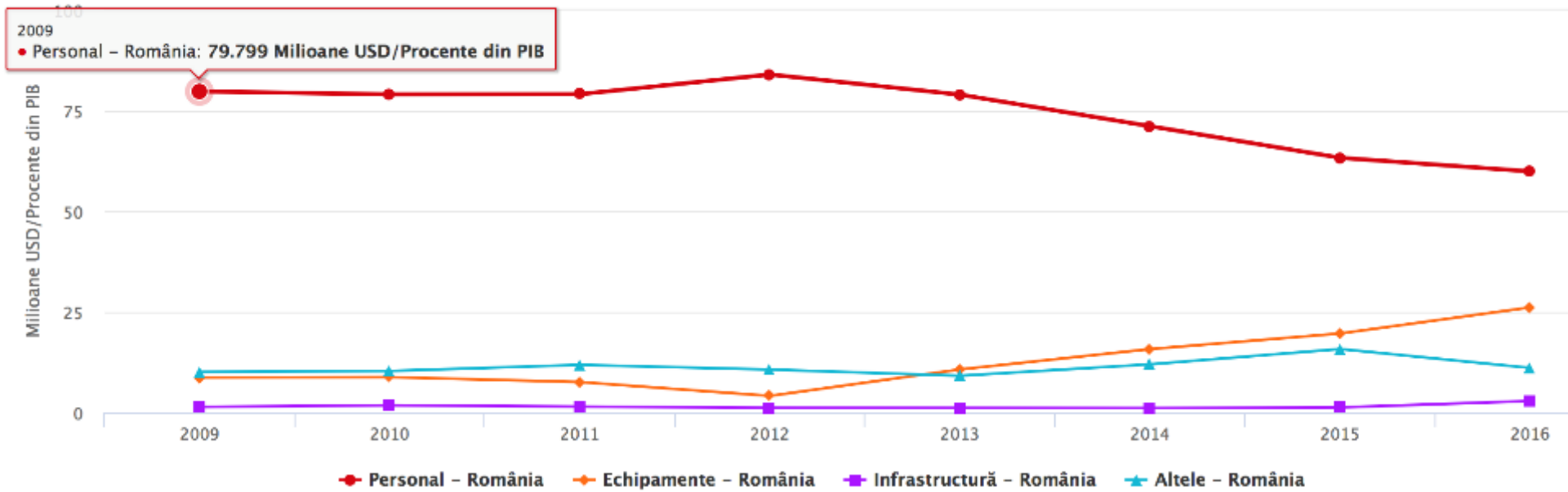

http://dev2.starea-natiunii.ro/cheltuieli-militare-pe-categorii.html?

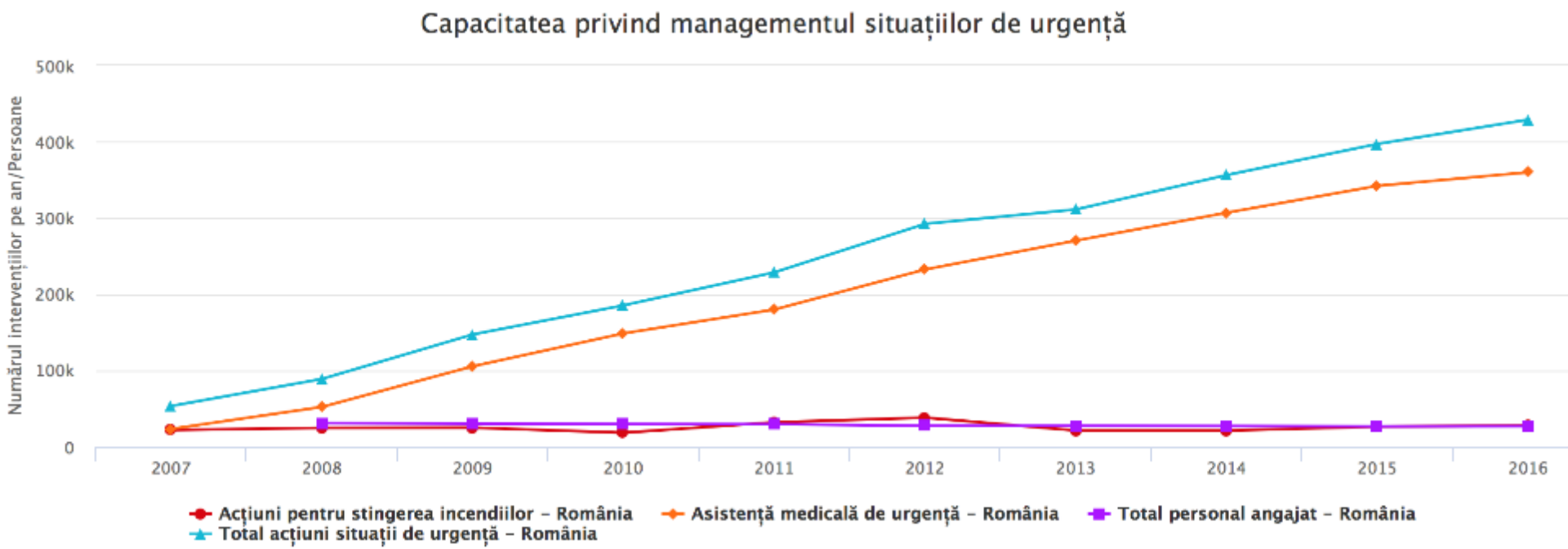
Capacitatea privind managementul situațiilor de urgență
Numărul intervențiilor pe an/Persoane
500k
400k
300k
200k
100k
0
2007
2008
2009
2010
2011
2012
2013
2014
2015
2016
Acțiuni pentru stingerea incendiilor – România
Asistență medicală de urgență – România
Total personal angajat – România
Total acțiuni situații de urgență – România

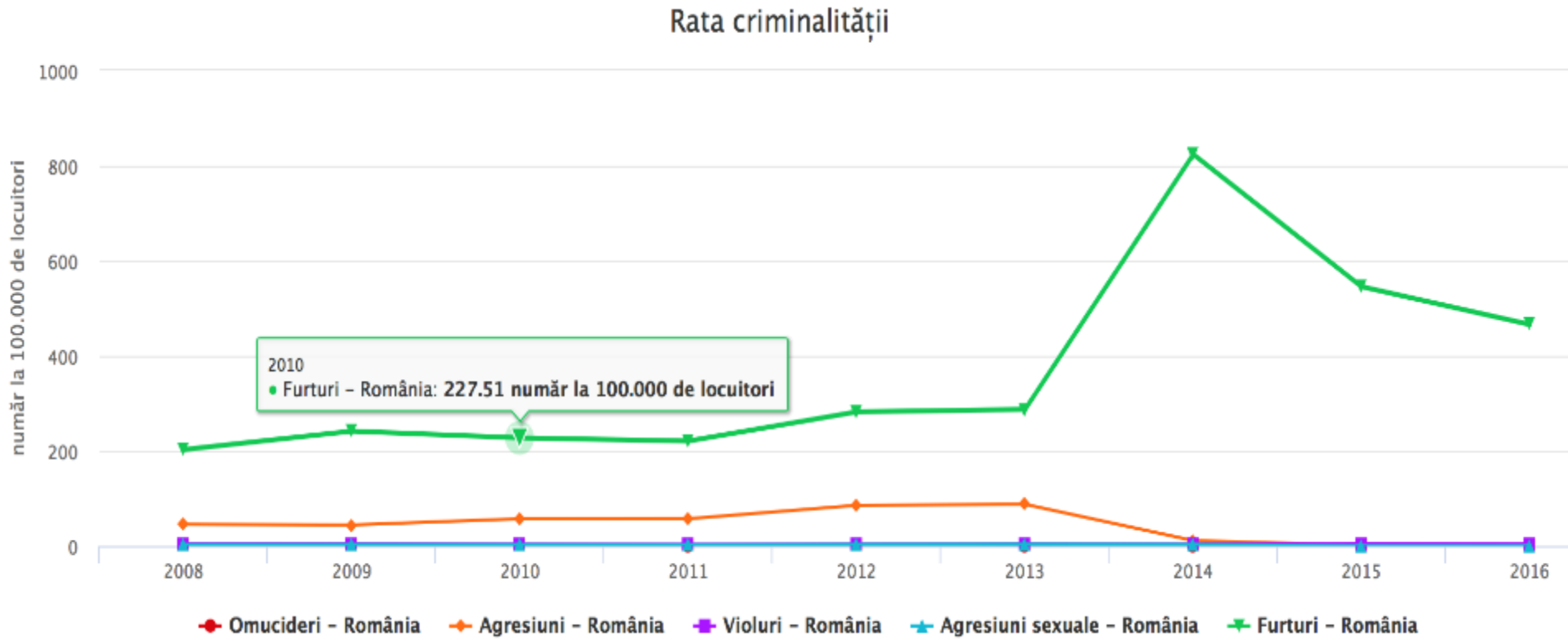
Rata criminalității
1000
800
600
400
200
0
număr la 100.000 de locuitori
2008
2009
2010
2011
2012
2013
2014
2015
2016
2010
Furturi – România: 227.51 număr la 100.000 de locuitori
Omucideri – România
Agresiuni – România
Violuri – România
Agresiuni sexuale – România
Furturi – România

Indicatori soft, barometre: gradul de încredere

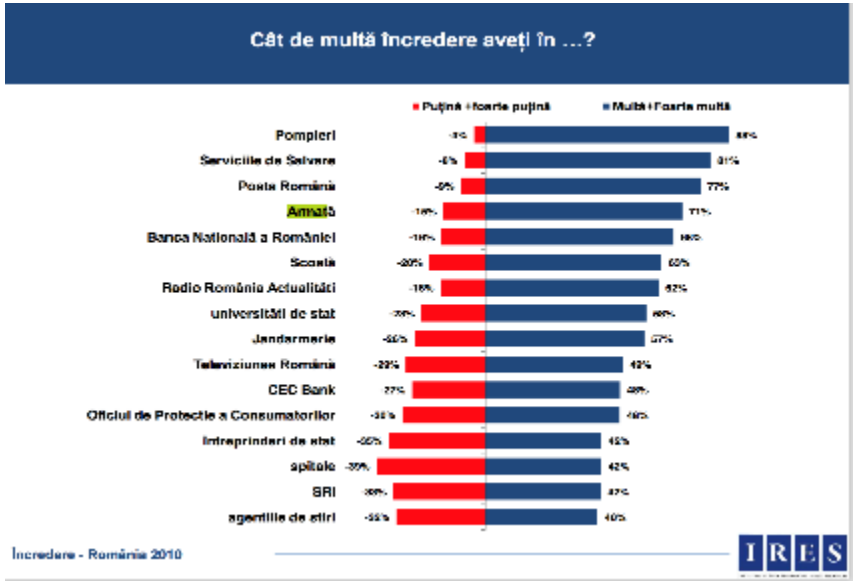

2010

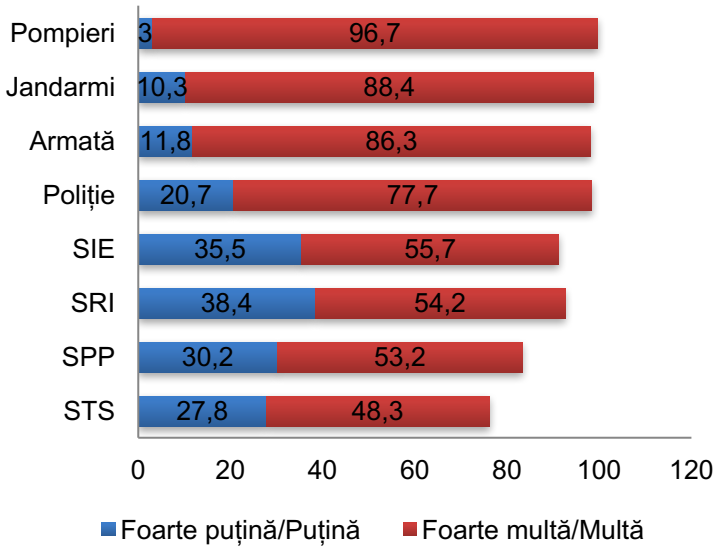

2017

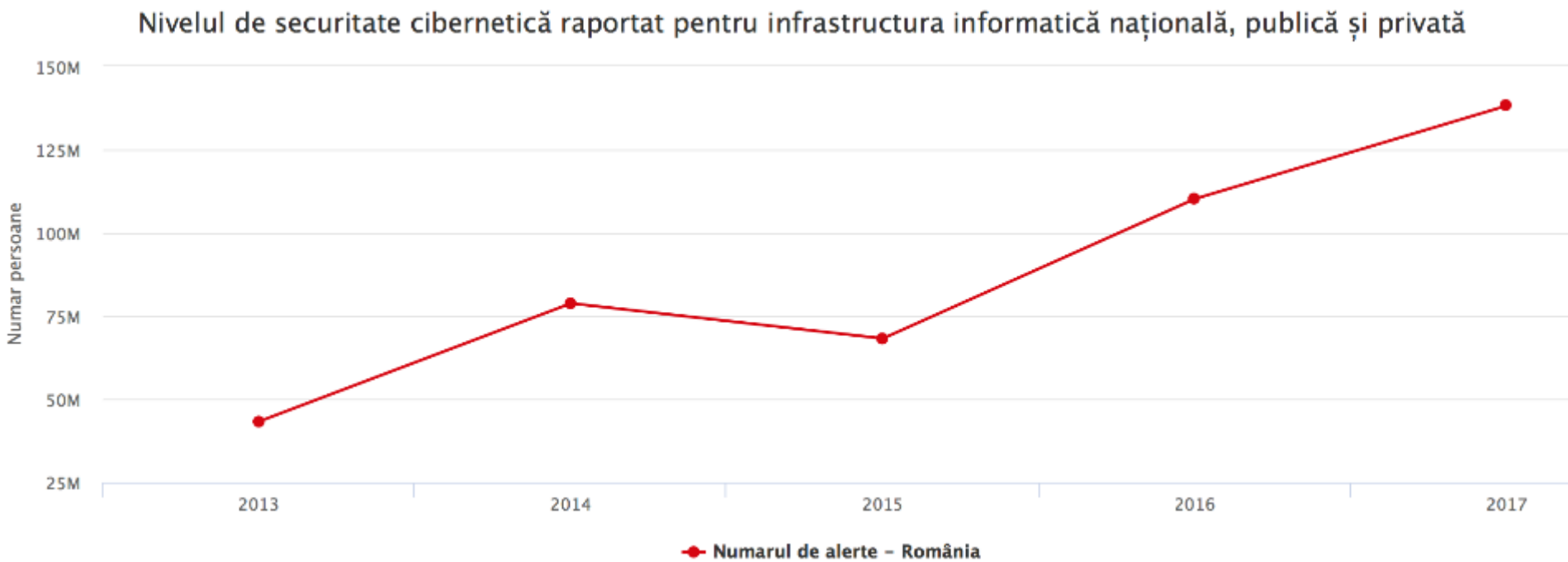
Nivelul de securitate cibernetică raportat pentru infrastructura informatică națională, publică și privată
150M
125M
100M
75M
50M
25M
Numar persoane
2013
2014
2015
2016
2017
Numarul de alerte – România

Indicatori soft, barometre: cultura de securitate

Ați renunța de drepturile și libertățile individuale pentru a beneficia de un nivel de securitate ridicat?

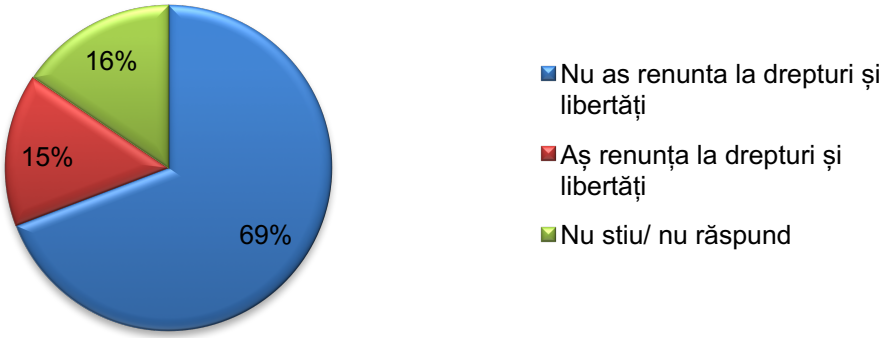

UNIUNEA EUROPEANĂ

Programul Operațional Capacitate Administrativă
Competența face diferența!

Instrumente Structurale 2014-2020

138 USD/locuitor

cheltuiala militara medie din Romania

70.000 persoane

numarul de angajati al Ministerului Apararii Nationale

28,9 EUR/locuitor

cheltuiala medie a Romaniei pentru justitie

3 Mld. USD

bugetul Romaniei pentru aparare in 2015

25

pozitia pe care o ocupa Romania in Indexul Global al Pacii, care analizeaza 163 de tari

57,6 judecatori

media pe care o inregistreaza Romania la fiecare 100.000 de locuitori

60%

eponderea cheltuielilor cu personalul in totalul cheltuielilor militare ale Romaniei

69.000 persoane

personalul din sistemul de justitie penala

54%

ponderea apelurilor false in totalul apelurilor inregistrate prin sistemul unic de urgenta 112

244 Mln USD

exportul Romaniei de produse militare in 2016, an in care s-a inregistrat un record al valorii pentru perioada 2008-2017

7000 detinuti

se afla in penitenciarele din Romania

421.804

numarul total de interventii la situatii de urgenta inregistrat la nivel national in 2016

SECRETARIATUL GENERAL AL GUVERNULUI

starea națiunii

ȘCOALA NAȚIONALĂ DE STUDII POLITICE ȘI ADMINISTRATIVE

Competența face diferența!

„Proiect cofinanțat din Fondul Social European, prin Programul Operațional Capacitate Administrativă 2014-2020”

CONCLUZII

- Lista de indicatori, atât principali cât și secundari, reprezintă primul demers de acest gen în Romania
- A basis for well-grounded discussions on the relationship between wealth/poverty and security/insecurity
- Lipsa unor practici sau metodologii în elaborarea statisticilor în acest domeniu îl fac dificil de abordat și înțeles
- Există încă o abordare de tip ”secretomanie” asupra unor date și evidențe din parea instituțiilor
- Datele,graficele și analizele sunt mai puțin utile publicului larg cât mai ales instituțiilor guvernamentale
- Indicatorii nu pot beneficia de un mecanism de actualizare automat

Surse oficiale și utile:

1. Cheltuieli militare: https://www.nato.int/cps/en/natohq/news_164482.htm
2. Piața de armament: https://www.sipri.org/databases/armstransfers
3. Categorii de exporturi militare din Romania: http://www.ancex.ro/?pag=89
4. Date statistice criminaliatte și justiție: https://ec.europa.eu/eurostat/statistics-explained/index.php/Archive:Crime_statistics
5. Date instituții MAI: http://data.gov.ro/organization
6. Statistici

UNIUNEA EUROPEANĂ

Programul Operațional Capacitate Administrativă
Competența face diferența!

Instrumente Structurale 2014-2020

www.starea-natiunii.ro

SECRETARIATUL GENERAL AL GUVERNULUI

starea națiunii

ȘCOALA NAȚIONALĂ DE STUDII POLITICE ȘI ADMINISTRATIVE

Competența face diferența!

„Proiect cofinanțat din Fondul Social European, prin Programul Operațional Capacitate Administrativă 2014-2020”